

ZŠ a MŠ Dalešice

podzim 2025

Školní Dalešník

časopis ze školních lavic



SLOVO ÚVODEM


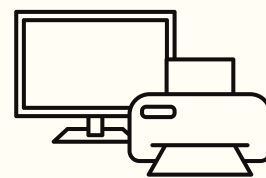
Milí čtenáři,
s radostí vás vítáme u našeho
školního časopisu *Dalešník*.

Podzimní vydání je tady!

S naším časopisem se rozhodně nudit nebudete – čeká vás směs zábavy, zajímavostí i inspirace. Dozvíte se, co všechno se u nás ve škole v poslední době událo a na co se ještě můžeme společně těšit.

Přinášíme vám zprávy z akcí, do kterých jsme se zapojili, nahlédneme do světa vzdělávacích projektů a představíme vám i novou tvář naší školy.

Pro milovníky tvoření a odpočinku máme připravenou podzimní křížovku, módní inspiraci i recepty od našich šikovných paní učitelek. A pokud máte chuť na trochu fantazie, nenechte si ujít náš podzimní příběh!



CO NÁS NA PODZIM VE ŠKOLE ČEKÁ ...?

*Padá listí do trávy,
podzim tiše přichází.*



15. 10. Den otevřených dveří

31.10. pátek - Halloween v družině

31. 10. - Putování za světýlky – zahrada MŠ

04.11. úterý - BESIP - dopravní hřiště v Třebíči

07. 11. a 14. 11. pátek - Bobřík informatiky 3.,4.,5. tř.

14. 11. - Bubnování v MŠ

28. 11. - Čertovská pohádka

v MŠ 16:00



02



čistíme přírodu - měníme svět


Report :

“VYČISTI LES”

V pátek 19. září se žáci naší školy zapojili do ekologického projektu Vyčisti les, který pořádá tým agentury GET FOUND. Cílem této akce je jednoduchý, ale velmi důležitý úkol – projít kousek přírody a vrátit jí čistotu, kterou si zaslouží.

Naší „pracovní zónou“ se stal les u Kramolínské lodní zastávky, kam jsme vyrazili s pytli a rukavicemi. Během hodinové procházky jsme nasbírali několik plných pytlů odpadu – od plastů přes plechovky až po různé zapomenuté věci, které do lesa rozhodně nepatří.

Největší odměnou ale nebyly plné pytle, nýbrž pocit, že jsme udělali něco smysluplného pro naši planetu. Les po našem odchodu vypadal zase o něco čistší – a my jsme si odnesli nejen zkušenost, ale i dobrý pocit z dobře odvedené práce.



VĚK: NEOMEZENĚ

NĚCO PRO ZÁBAVU

HÁDANKY



Otázky:

1. Ovoce, které se nejčastěji vydlabává na Halloween.
2. Malé zvíře, které rádo visí hlavou dolů.
3. Tradiční zvyk týkající se domácností na Halloween.
4. Dlouhý pruh látky, do kterého se balí mumie.
5. Místo, kde rostou dýně a jiné plodiny.
6. Létaující postava s kloboukem a koštětem.
7. Tajemné noční světýlko v dýni.
8. Strašidelné místo, které na Halloween ožívá.
9. Svátek, který se slaví 31. října.

Nápověda: Dýně, Netopýr, Zdobení domova, Obvaz, Pole, Čarodějnice, Svíčka, Hřbitov, Halloween

ZPRACOVALI : 5. TŘÍDA

PODZIMNÍ PŘÍBĚH Z LAVIC

AUTOŘI: ŽÁCI DRUHÉ TŘÍDY

Skřítek Dubínek a ztracený klíček podzimu



“ V hlubokém lese, kde se listí barví do červena a veverky schovávají oříšky, žil malý skřítek jménem Dubínek. Měl klobouček z dubového listu a kabátek ze žaludu. Každý rok měl důležitý úkol – odemknout podzim, aby se příroda mohla převléknout do svých pestrých barev.

Jenže ouha! Když Dubínek sáhl do své kapsy pro kouzelný klíček, zjistil, že tam není!

„Ajajaj! Co teď?“ vykřikl. „Bez klíčku podzim nezačne!“

Vydal se tedy do lesa hledat. Potkal veverku Čipku, která právě nosila zásoby do dutiny.

„Neviděla jsi můj klíček?“ zeptal se zadýchaně.

„Nevím o žádném klíčku, ale možná ti pomůže vítr, ten všechno rozfouká!“ zavrtěla ocáskem.

Dubínek běžel k mýtině, kde tančil vítr Vichřík.

„Vichříku, prosím, neviděl jsi můj klíček od podzimu?“

Vítr se zasmál a zatočil listím: „Zkus se podívat u staré lípy, tam jsem dnes něco zahlédl blýskat!“

A opravdu – pod mohutnou lípou ležel zlatý klíček, zachycený mezi kořeny. Dubínek ho popadl, zatočil jím třikrát ve vzduchu a pronesl:

„Listí, barvy, podzimní sílo, ať je zase v lese dílo!“

V tu chvíli se stromy rozzářily oranžovou, červenou i žlutou. Les se proměnil v barevnou pohádku. Veverky vesele poskakovaly, ježek se zachumlal do listí a Dubínek si spokojeně sedl na párez.

„Uff,“ vydechl, „podzim je zachráněn!“

A když se na obloze objevila první mlha, skřítek se usmál – měl splněno. Od té doby si Dubínek klíček pečlivě hlídá... a každý rok znovu otevírá bránu podzimu.

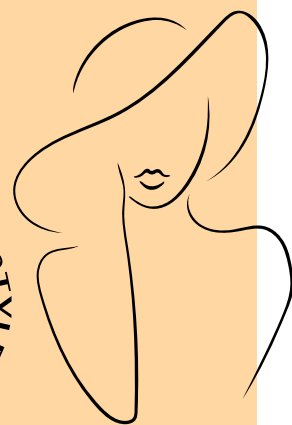


PODZIMNÍ LOOK

Zpracovaly: Josefina, Julie, Vanesa

Podzimní móda má své kouzlo – měkké svetry, barevné šály, pohodlné boty a spousta možností, jak být originální.

V naší rubrice **Podzimní look** jsme se zaměřily na outfity, které spojují praktičnost i styl. Nechte se inspirovat a objevte, že i školní den může mít svůj módní příběh.



Podzimní dobrota

podle paní učitelky Hájkové

*Bon
Appetit!*

DÝŇOVÁ POLÉVKA S ČERVENOU ČOČKOU

1 ks menší dýně hokaido
Půl hrníčku červené čočky
1 ks cibule
3 stroužky česneku
Olivový olej nebo jiný tuk
1 litr zeleninového vývaru
Sůl podle chuti
Pepř podle chuti
Špetka mletého muškátového oříšku
1 tvrdší rohlík
Dýňová semínka
Bílý jogurt



Dýni rozpulte, vydlabejte z ní semínka, okrájejte a nakrájejte na kousky. Na tuku opečte nakrájenou cibuli a česnek (může být na větší kousky). Základ zalijte vývarem. Přidejte dýni nakrájenou na kousky, červenou čočku a polévku přiveďte k varu. Vařte polévku tak dlouho, než je dýně a červená čočka měkká. Než se vám dýně a čočka uvaří, nakrájejte si rohlík na kostky a opražte na pánvičce. Polévku rozmixujte tyčovým mixérem dohladka. Podle potřeby polévku osolte, opepřete a přidejte špetku mletého muškátového oříšku. Aby vám polévka více chutnala, můžete si ji ozdobit krutony z rohlíku, bílým jogurtem a dýňovými semínky.



Podzimní dobrota



podle paní asistentky Ambrozové



DÝŇOVÁ BÁBOVKA

3 celá vejce
150 g cukr moučka
200 ml olej nebo 180 g tuku
200 g - 300 g dýně
300 g polohrubé mouky
1 vanilkový cukr
1 prášek do pečiva

Smícháme vejce s cukrem, vanilkovým cukrem a olejem(tuk), postupně přidáme mouku s práškem do pečiva, přidáme dýni a vše dobře promícháme. Do vymazané a strouhankou nebo moukou vysypané formy nalejeme těsto. Pro dvoubarevnou bábovku si necháme asi čtvrtinu těsta, do něj přidáme kakaový prášek a promícháme. Obarvené těsto vylejeme do formy. Troubu předem vyhřejeme asi na 180 stupňů a pečeme asi půl hodiny. Průběžně kontrolujeme špejlí. Když se na špejli těsto ještě lepí, necháme péct déle.



ROZHOVOR

*Od nového školního roku u nás
ve škole v Dalešicích působí
nová paní učitelka.*

Můžete se nám představit a říct odkud k nám přicházíte?

Jmenuji se Lucie Schütznerová a s rodinou bydlím v Hartvíkovicích, kam jsme se přestěhovali z Brna v prosinci loňského roku.

Jak dlouho působíte ve školství a co se za tu dobu podle Vás změnilo?

Do školství jsem nastoupila v roce 2011, s přestávkou během rodičovské dovolené. Od té doby se výuka výrazně proměnila. Zatímco v Brně jsem vyučovala převážně klasickým frontálním způsobem, dnes se více zaměřuji, hlavně tady na malotřídní škole, na skupinovou práci a aktivní zapojení žáků. Velkou roli nyní hrají také digitální technologie, které výuku zpestřují a přinášejí nové možnosti.

Líbí se vám u nás?

Ano, ve škole se mi opravdu líbí. Děti jsou tu veselé a bezprostřední, a rodiče, které jsem zatím poznala, jsou velmi milí a vstřícní. A to nemluvím o kolegyních! Pomáhají mi v novém začátku a vytvářejí příjemnou, přátelskou atmosféru, díky které se tu cítím jako doma.



Na co se nejvíc těšíte v naší škole?

Nejvíc se těším na každodenní práci s dětmi – na jejich zvědavost, radost i na ty malé pokroky, které dělají. Zároveň se těším na nové zkušenosti a společné akce školy.

Kdybyste nebyla učitelkou, čím byste byla?

To je těžká otázka! 😊 Kdysi jsem chtěla být průvodkyní na zámku. Také mě lákalo zvěrolékařství. Ale upřímně, učitelství je pro mě srdcovka, takže si jinou profesi moc neumím představit.


Děkujeme za rozhovor! ŽÁCI 4., 5. TŘÍDY.

KOMIKS

Zpracovali: Matěj, Tobiáš




PONA UČENÍ NEDÁVEJTE VIDLIČKU DO MIKROVONKY



WOW!

COOL!

Děkujeme za přečtení



Na tvorbě časopisu se podíleli:

Žáci:

- 2. třída
- 3. třída
- 4. třída
- 5. třída

Pedagogové, asistenti:

- Mgr. Vendula Hájková
- Mgr. Lucie Schütznerová
- Tereza Ambrozová

Technická a grafická podpora:

- Mgr. Lucie Schütznerová

Příští číslo vychází v prosinci 2025 !